



sogni d'Orto

Kit per orti urbani

Contenuto della confezione

5 Bustine di semi • 5 Dischetti di torba pressata
5 Segnapiante • 5 Vasetti biodegradabili

Confezione realizzata con cartone riciclato **FSC**

Sementi italiane certificate

Vasi e Dischetti di torba **Jiffy®**

Segnapiante in legno di betulla

Prodotto e distribuito da GRIN Rosolini 96109 (Sr) Italia

grin[®]
eco urban living

Distributore esclusivo per l'Italia **Seedbom**
Distributore autorizzato **Sprout**



Sprout[®]
la PIANTAMATITA

www.grin.bio



MADE IN
Sicily

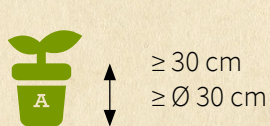
Kit per orti urbani

**BO
MA**
studio


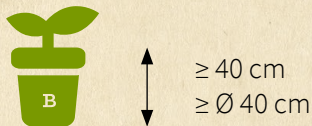
Informazioni per un corretto utilizzo

Materiale da acquistare:


Annaffiatoio • Spruzzino • Terriccio di buona qualità • Vasi



vasi **A** e **B** consigliato per ortaggi a fiore e ortaggi a frutto



vasi **C** consigliato per erbe aromatiche e ortaggi a foglia



vaso **D** consigliato per ortaggi da bulbo, ortaggi da fusto e ortaggi da radice

Tipologie di ortaggi ed erbe aromatiche

Erbe Aromatiche: Basilico, Coriandolo, Menta, Origano, Rosmarino, Salvia, Timo.

Legumi: Fagiolo nano, Fagiolino, Fava, Pisello, Pisello nano.

Ortaggi a fiore: Carciofo, Cavolo, Cavolfiore, Cavolo Broccolo, Cavolini di Bruxelles.

Ortaggi a foglia: Bieta, Cicoria, Indivia, Lattuga, Radicchio, Rucola, Spinacio



Ortaggi a frutto: Cetriolo, Melanzana, Peperone, Peperoncino, Pomodoro, Zucchini, Zucca.




Ortaggi da bulbo: Aglio, Cipolla, Cipollotto, Erba cipollina, Scalogno.




Ortaggi da fusto: Asparago, Cardo, Finocchio, Prezzemolo, Porro, Sedano.




Ortaggi da radice: Barbabietola, Carota, Rapa, Ravanella.




Calendario semina



Erbe Aromatiche • da Febbraio a Ottobre  



Legumi • semina estiva da Marzo a Maggio/ semina invernale da Set. a Nov.   



Ortaggi a fiore • da Maggio a Luglio   


Ortaggi a foglia • da Febbraio a Settembre   



Ortaggi a frutto • da Marzo a Giugno   


Ortaggi da bulbo • da Febbraio a Settembre  


Ortaggi da fusto • da Marzo a Luglio  

Ortaggi da radice • da Febbraio a Settembre  

 annaffiatura regolare, evitare ristagno d'acqua

  annaffiatura frequente, mantenere costantemente umido il terreno

 ambiente semi-ombroso, sufficienti alcune ore di sole al giorno

 ambiente soleggiato, necessita di molto calore

Semina

a) Immergi i dischetti in acqua tiepida finché la torba non si espande (ca. 5 minuti). Elimina l'acqua in eccesso strizzando ciascun dischetto e trasferisci la torba nei vasetti in dotazione. Per facilitare lo sviluppo delle radici è consigliabile rimuovere l'involucro del dischetto di torba dopo averlo gonfiato in acqua.

b) Scegli il numero di semi da piantare per ogni varietà in base alle loro dimensioni e semina ad una profondità di 1-2 cm.

Pre e post germinazione

a) Mantieni umida la torba, evitando l'esposizione diretta alla luce del sole

b) Alla nascita dei primi germogli, trasferisci i vasetti in uno spazio più caldo e luminoso

c) Aggiungi un po' di terriccio ai vasetti e annaffia con maggiore frequenza

Trapianto

a) 1 - 2 settimane dopo la nascita dei primi germogli, metti a dimora le piantine scegliendo il vaso giusto per ogni varietà coltivata.

b) Durante il rinvaso delle piantine, è possibile interrare anche il vasetto ricoprendolo interamente di terriccio per facilitarne la degradazione.

Consigli:

- Per maggiori indicazioni su tempi di semina e raccolta, su tecniche di coltivazione e usi in cucina di ogni varietà, consulta il calendario e collegati al sito.

- Per gli ortaggi da bulbo, ortaggi da fusto e ortaggi da radice consigliamo la semina direttamente in vaso (senza utilizzare i dischetti di torba), distribuendo i semi in file o in modo uniforme su tutta la superficie.